

Solutions pour le
quai de chargement

Niveleur hydraulique standard



2020

Niveleur hydraulique standard

Ces produits sont destinés à compenser l'espace entre le niveleur de quai et la surface de chargement des véhicules qui se trouvent à des niveaux différents. Ils constituent le moyen de passage entre le véhicule de transport et les parties du bâtiment où se trouve la marchandise.


Le Niveleur de quai hydraulique Alapont se caractérise par sa robustesse et sureté, qui sont parfaites pour être employées par des personnes et des équipes de transport manuel y motorisé (charrettes élévatrices) même dans les situations les plus défavorables.



Capacité de charge statique	9.000 kg
Capacité de charge dynamique	6.000 kg
Alimentation	400V triphase
Consomation	2A
Puissance du groupe electro-hydraulique	1,1 kw (1,5 CV)
Pression de service	170 bar
Flux	2,2cm 3/s
Color	Standard: noir RAL 9005 Possibilité: galvanisé

Description technique

- ✓ La **plate-forme** est constituée en acier larmée 5/7 avec un cylindre d'élévation et d'un cylindre pour la lèvre rabattable qui est composée par plaque larmée de 13/15 et avec 400 mm de projection.
- ✓ **Traitement anticorrosif** dans sa totalité et peint à la poudre avec peinture polymérisée au four a 200°.
- ✓ **Groupe hydraulique** avec motorisation de 1,1 Kw (1,5 CV) 400V triphasé, avec système de auto-nivelage.
- ✓ **Cylindre d'élévation avec valve parachutes** pour éviter une descente brusque du niveleur.
- ✓ Résistant a des températures entre **-20° et 50°C**.
- ✓ **Boîtier électrique de manoeuvre** avec résistance a l'eau IP55 avec champignon d'arrêt d'urgence.



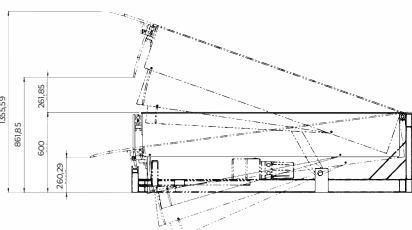
Éléments

- 1 Ongle rabattable robuste.** Charnière renforcée et avec un axe de 24 mm.
- 2 Plateforme avec 10 tubes structurels** qui garantissent la résistance et durabilité du niveleur en évitant les déformations.
- 3 Cylindre de lèvre rabattable.** Garantit le contrôle du mouvement de la lèvre en totale sécurité et fermeté.
- 4 Fonctionnement fiable et sur.** Cylindre équipé avec valve parachutes d'urgence garantissant un fonctionnement équilibré et sur.
- 5 Charnières renforcées.**

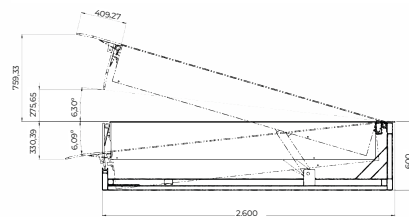


Plans niveleur de quai

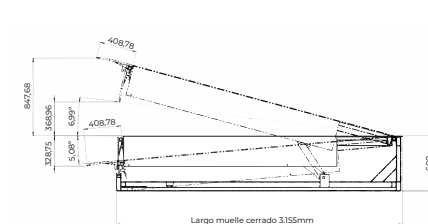
Niveleur 2.000 x 2.155



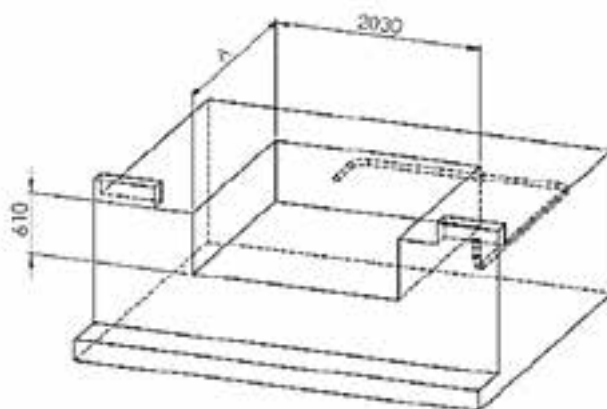
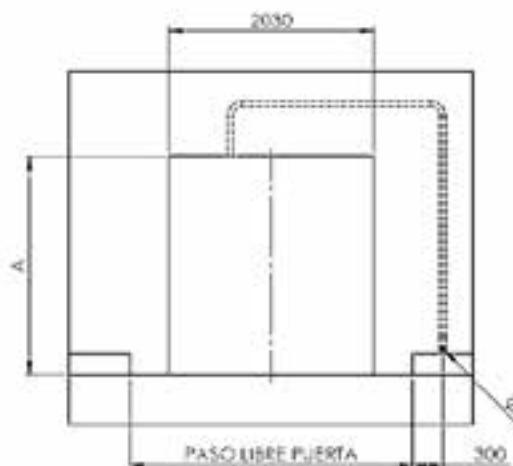
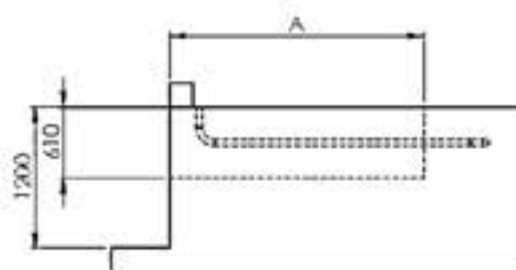
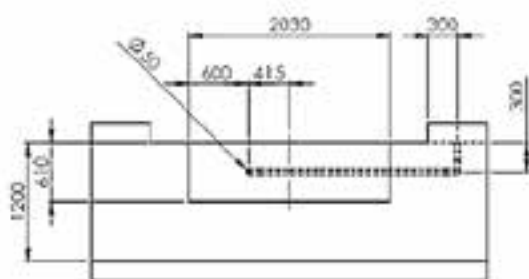
Niveleur 2.000 x 2.600



Niveleur 2.000 x 3.155



Plans de fosse



Dimensions (mm)

Niveleur	Fosse		
	Largeur (W)	Longeur (L)	Hauteur (H)
2.000 x 2.155	2.030	2.155	605
2.000 x 2.300	2.030	2.300	605
2.000 x 2.600	2.030	2.600	605
2.000 x 2.800	2.030	2.800	605
2.000 x 3.155	2.030	3.155	605

ASL FRANCE
GROUPE
ALAPONT

1 rue Georges Méliès
Bois-d'Arcy (Paris) 78390
+33 (0)1 30 47 60 19
www.aslfrancesas.fr